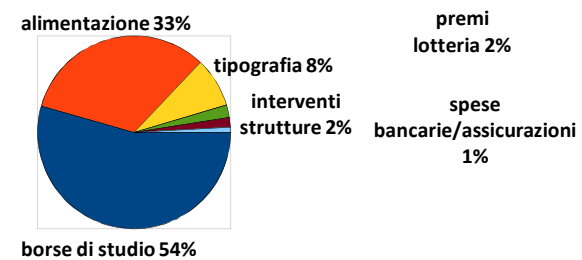


Impieghi 2011 per categoria spesa

Categoria	Importo	Quota %
borse di studio	23.950	54%
alimentazione	14.350	33%
tipografia	3.682	8%
premi lotteria	926	2%
interventi strutture	705	2%
spese bancarie/assicurazioni	377	1%
Totale	43.990	100%

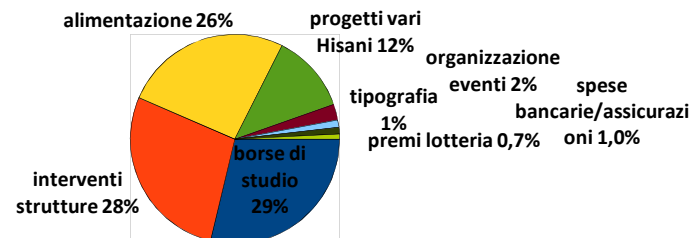
Impieghi 2011 per categoria spesa



Impieghi 2012 per categoria spesa

		Quota %	Δ 12/11
borse di studio	21.000	29%	-12,32%
interventi strutture	20.200	28%	2765,25%
alimentazione	18.940	26%	31,99%
progetti vari Hisani	8.933	12% (biblioteca, dala dala, staff, soggiorno volontari ecc.)	
organizzazione eventi	1.792	2% (costo riso, varie e org. Eventi)	
tipografia	827	1%	-77,53%
spese bancarie/assicur:	757	1,0%	100,81%
premi lotteria	542	0,7%	-41,49%
	72.992	100%	65,93%

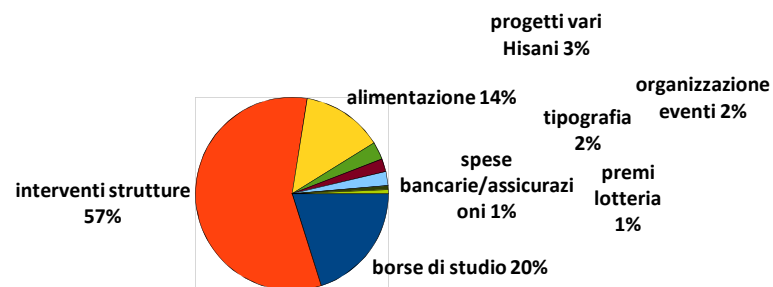
Impieghi 2012 per categoria spesa



Impieghi 2013 per categoria spesa

		Quota %	Δ 13/12
borse di studio	27.441	20%	30,67%
interventi strutture	78.568	57%	288,95%
alimentazione	18.600	14% (alimentazione e staff)	-1,80%
progetti vari Hisani	4.050	3% (varie, sogg. Volontari)	-54,66%
organizzazione eventi	2.998	2% (acquisti x cene, cesti Natale €)	67,28%
tipografia	3.203	2%	287,05%
spese bancarie/assicur:	845	1%	11,60%
premi lotteria	974	1%	79,80%
	136.679	100%	87,25%

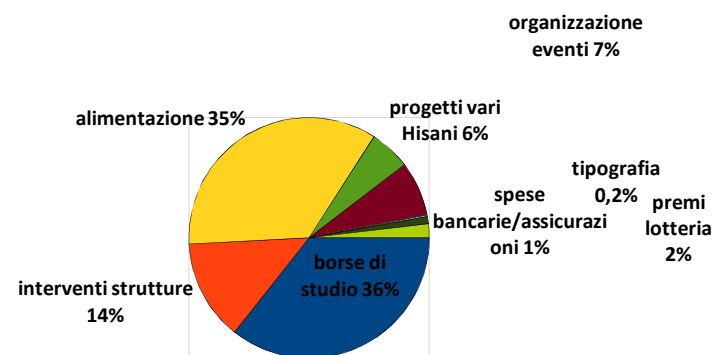
Impieghi 2013 per categoria spesa



Impieghi 2014 per categoria spesa

	Euro	Quota %	Δ 14/13
borse di studio	23.000	36%	-16,18%
interventi strutture	8.750	14%	-88,86%
alimentazione	22.575	35% (alimentazione e staff)	21,37%
progetti vari Hisani	3.557	6% (varie, sogg. Volontari)	-12,17%
organizzazione eventi	4.733	7% (acquisti x cene, cesti Natale €)	57,85%
tipografia	150	0,2%	-95,32%
spese bancarie/assicur:	635	1%	-24,82%
premi lotteria	1.193	2%	22,47%
	64.593	100%	-52,74%

Impieghi 2014 per categoria di spesa



Impieghi 2015 per categoria spesa

	Euro	Quota %	Δ 15/14
borse di studio	50.126	48%	117,94%
interventi strutture	2.365	2%	-72,97%
alimentazione	41.100	39% (alimentazione e staff)	82,06%
progetti vari Hisani	5.167	5% (varie, ass.ne sanitaria, sogg. \)	45,26%
organizzazione eventi	3.080	3% (acquisti x cene, cesti Natale €)	-34,93%
tipografia	360	0,3%	140,00%
spese bancarie/assicur:	1.091	1%	71,70%
premi lotteria	1.381	1%	15,78%
	104.669	100%	62,04%

Impieghi 2015 per categoria spesa

